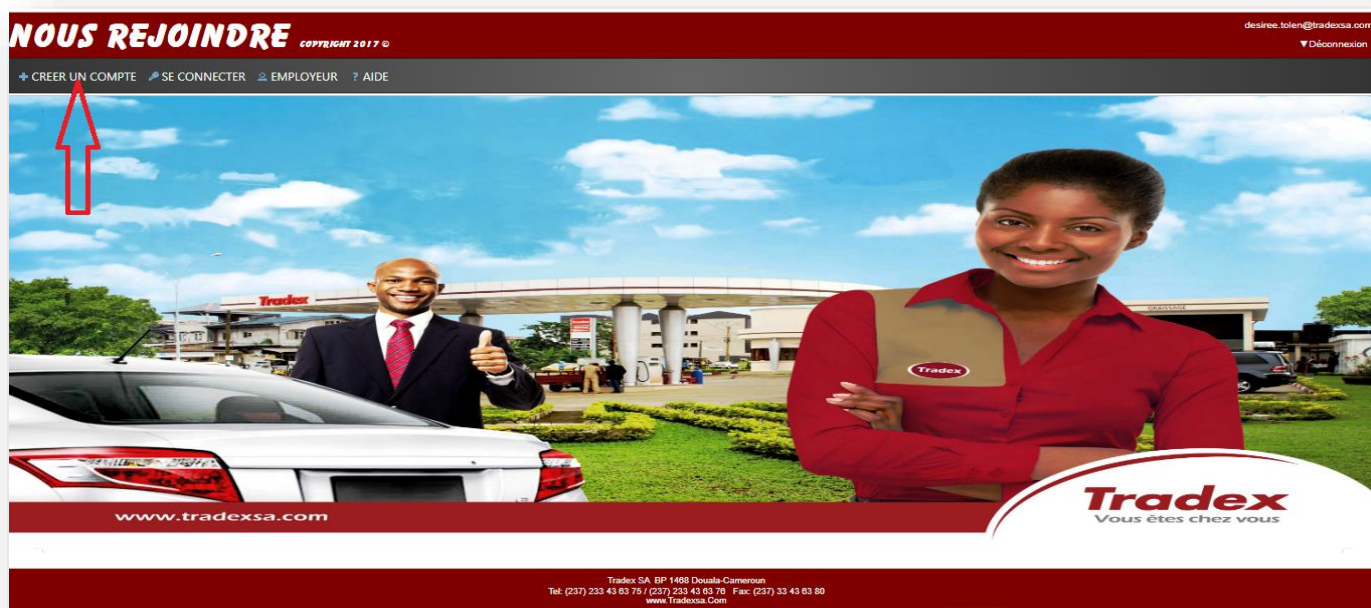


COMMENT REMPLIR LE FORMULAIRE DE LA CV THEQUE



A l'entête nous apercevons quatre onglets : **Créer un compte**, **Se connecter**, **Employeur** et **Aide**. Les onglets qui nous intéressent sont : **Créer un compte** et **Se connecter**. Lorsque nous souhaitons déposer notre Cv pour la première fois sur le site TRADEX S.A, il est recommandé de créer un compte car cela nous donne la possibilité d'accéder au formulaire Cv thèque et de venir mettre à jour nos informations.

Lorsque nous cliquons sur l'onglet **créer un compte**, nous verrons ceci :

Il faudra renseigner une adresse e_mail valide car elle servira à notifier le postulant.


Après avoir créé le compte et validé nous aurons ce formulaire.

NOUS REJOINDRE COPYRIGHT 2017 © pelagie.njam@outlook.com
▼ Déconnexion

[+ CREER UN COMPTE](#) [SE CONNECTER](#) [EMPLOYEUR](#) [? AIDE](#)

ETAT CIVIL

*Type de candidature Stage Stage Candidature Spontanée Réponse à une offre	*Date de Naissance 01/05/1999
Plus de 10 ans	*Numéro de téléphone 233 43 63 75
*Poste recherché Poste recherché: Exple: Agent facturation	Numéro de téléphone (2) 233 43 63 76
*Prenom (s) TRADEXSA	*Adresse e-mail: Tr@dexsa@tradexsa.com
*Nom (s) TRADEX SA	



Formation

JOINDRE VOTRE CV

Tradex SA BP 1488 Douala-Cameroun
Tel: (237) 233 43 63 75 / (237) 233 43 63 76 Fax: (237) 33 43 63 80
www.Tradexsa.Com

Partie Formation et pièce jointe

[+ CREER UN COMPTE](#) [SE CONNECTER](#) [EMPLOYEUR](#) [? AIDE](#)

<input type="text" value="TRADEXSA"/> *Nom (s)	<input type="text" value="Tr@dexsa@tradexsa.com"/>	
<input type="text" value="TRADEX SA"/>		

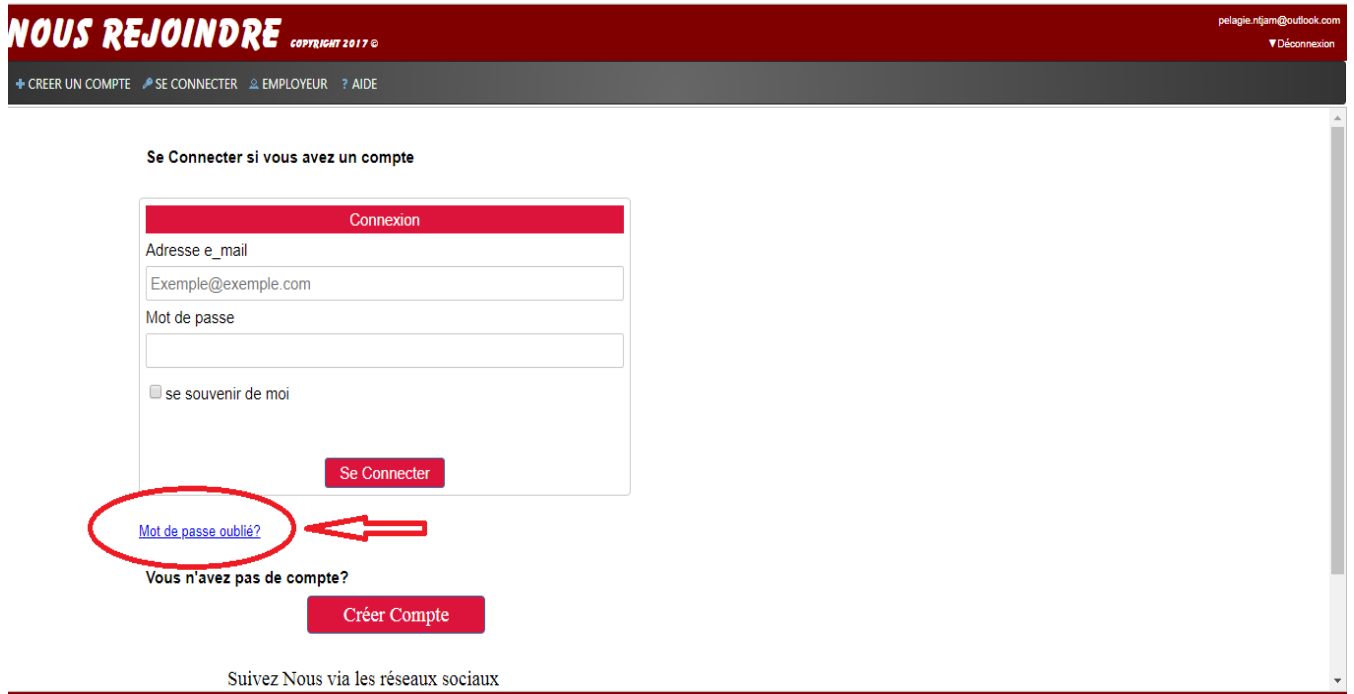
Formation

*Dernier diplôme obtenu Doctorat	JOINDRE VOTRE CV *Curriculum Vitae Format Word ou PDF <input type="button" value="Choisir un fichier"/> Aucun fichier choisi 
*Niveau d'étude BAC +7 et plus...	
*Domaine d'étude Trading et Distribution des produits Pétroliers	
* Champs obligatoires	

Tradex SA BP 1488 Douala-Cameroun
Tel: (237) 233 43 63 75 / (237) 233 43 63 76 Fax: (237) 33 43 63 80
www.Tradexsa.Com

MOT DE PASSE OUBLIE

Si vous avez oublié votre mot de passe, cliquez sur [Mot de passe oublié](#), et par la suite votre e-mail vous sera demandé.



The screenshot shows a web interface for logging in. At the top, there is a dark red header with the text "NOUS REJOINDRE" and "COPYRIGHT 2017 ©". To the right of the header, there is a user email "pelagie.njam@outlook.com" and a "Déconnexion" button. Below the header, there is a navigation bar with links: "CREER UN COMPTE", "SE CONNECTER", "EMPLOYEUR", and "AIDE". The main content area is titled "Se Connecter si vous avez un compte". It contains a form with a red header "Connexion". The form has two input fields: "Adresse e_mail" (containing "Exemple@exemple.com") and "Mot de passe". Below the password field is a checkbox labeled "se souvenir de moi". A red "Se Connecter" button is positioned below the form. To the left of the button, the text "Mot de passe oublié?" is circled in red, with a red arrow pointing to it. Below the form, there is the text "Vous n'avez pas de compte?" and a red "Créer Compte" button. At the bottom of the page, there is a dark red footer with the text "Suivez Nous via les réseaux sociaux".

Veillez renseigner l'adresse e-mail que vous avez utilisé pour la création de votre compte.
Un mail contenant votre mot de passe vous sera envoyé